

## 滨特尔CF系列中央净水机



CF110

CF240

CF300



### 大流量

满足多居室厨卫全屋净水的需求



### 科学监测, 自动反洗

时间/流量双模多路控制, 自动计算冲洗时间



### 优质核心部件, 稳定可靠

UL认证控制阀和高强度玻璃缸储水罐, 确保设备运行稳定

### 工作原理

滨特尔牌CF系列中央净水机主要由控制阀、玻璃缸罐、布水器、滤料等部件组成。安装在水表后入户总管上, 原水经过石英砂、活性炭多介质滤层时, 其中的颗粒物杂质(泥沙、混浊物、悬浮物)、余氯异味\*、有机物\*(挥发性酚、三氯甲烷、四氯化碳)被拦截或吸附, 使全屋用水更健康。


\* 依据《环机》报告20200112相关数值

### 产品参数

型号	CF110	CF240	CF300
水批流量	1.1m <sup>3</sup> /h	2.4m <sup>3</sup> /h	3.0m <sup>3</sup> /h
处理量	20m <sup>3</sup>	50m <sup>3</sup>	80m <sup>3</sup>
额定反洗周期	2.5m <sup>3</sup>	5m <sup>3</sup>	10m <sup>3</sup>
产品尺寸	280(D)×280(W)×550(H)mm	280(D)×280(W)×1250(H)mm	280(D)×280(W)×1620(H)mm
电源/功率	220V~50Hz/8w		
工作水温	5°C-38°C		
环境温度	2°C-49°C		
工作压力	0.14-0.48MPa		
进出水接口	1"BSP		
排污管尺寸	1/2"		

流量及处理量依据产品卫生许可批件(苏)卫水字(2020)第3200-0138号

## 核心部件



### 进口UL认证控制阀

- 专为中央净水机设计
- 正冲+反冲, 双重清洗, 尽享洁净
- 时间流量双重计算, 根据近期用水习惯判断冲洗时机
- 可根据各地自来水浊度, 个性化定制冲洗耗时

### 智能面板

- 人性化触控, 智能显示, 设置方便
- 一键反冲功能, 二次冲洗可选, 清洗更洁净

### 高强度复合玻璃缸罐

>10万次循环耐压测试, 300psi高承压<sup>①</sup>, 能很好应对主管道大水流冲击

### 进口椰壳活性炭

- 多微孔结构、高比表面积、高碘值, 吸附力强
- 压降小, 带来大流量出水体验
- 灰分少、天然健康, 适合饮用水处理
- 强力吸附余氯、挥发性酚、三氯甲烷、四氯化碳、耗氧量<sup>②</sup>

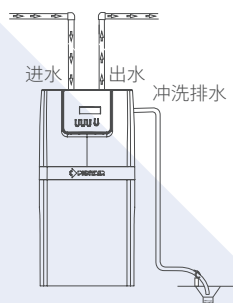
### 高纯度石英砂滤层

过滤布水双重满足, 提高水路效率

① 在滨特尔实验室经过0-1.03MPa的水锤测试, 无变形渗水

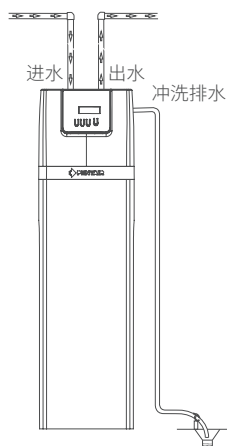
② 依据《环机》报告20200112中的相关数值

## 安装图



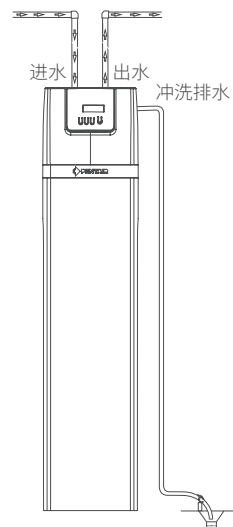
CF110

尺寸: 280(D)×280(W)×550(H)mm



CF240

尺寸: 280(D)×280(W)×1250(H)mm



CF300

尺寸: 280(D)×280(W)×1620(H)mm



## 滨特尔集团亚太区总部

地址: 中国上海延安西路1118号龙之梦大厦19层

电话: +86 21 5250 7888

邮编: 200052

网址: [www.pentairwater.cn](http://www.pentairwater.cn)

服务热线: 400 820 6671 (周一到周五9:00-19:00, 周六8:30-17:00, 周日及法定节假日休息)

2020.10



微信公众号